

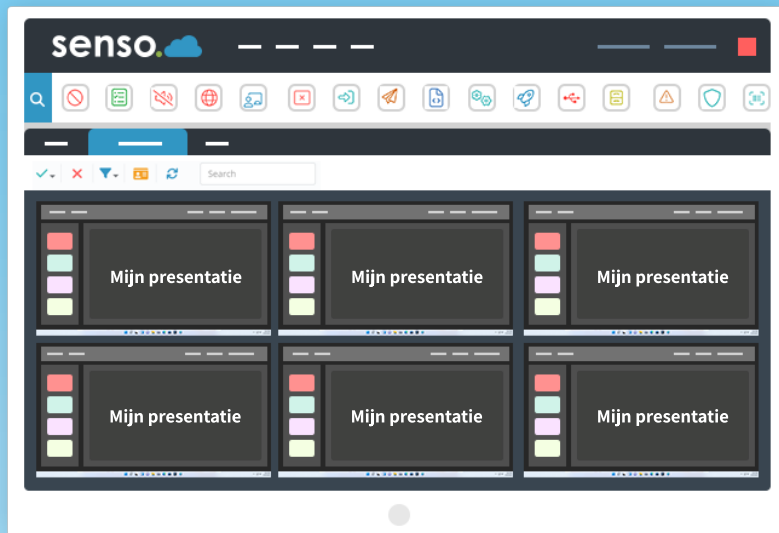
# senso.

Toezicht en beheer op afstand

## Class Cloud-Bundel

**Overall toezicht houden en lesgeven zonder afleiding!**

Onze toezicht- en controlemodules zijn ontworpen om de controle terug te geven aan de docenten.



Broadcast je scherm



# VOORDELEN VAN CLASS CLOUD-BUNDELS

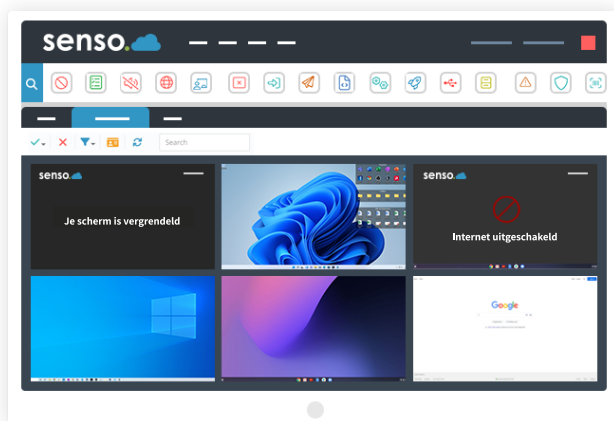
Met onze Classroom Management Software kan van je overal ter wereld lesgeven. Beheer en controleer je klas met live miniatures en meer, zodat je zelf de controle behoudt.



- ✓ **Geef les onderweg.**  
Geef van overal les, aan een willekeurig aantal leerlingen, op elke school.
- ✓ **Volledig webgebaseerd.**  
Geef slimmer les met onze webgebaseerde beheerconsole.
- ✓ **Werkt via het internet.**  
Met Senso zit je nooit vast aan één bureau. Werk van overal!
- ✓ **Beheertools voor klassen.**  
Neem de leiding over de klas en breng je lessen naar een hoger niveau.
- ✓ **Beheren en beveiligen.**  
Houd studenten veilig met monitoring en internetbeveiliging.

## ONZE ESSENTIËLE MODULES

Live miniatuurweergave ↗



### Live miniatuurweergave

Eenvoudig beheer met de mogelijkheid om controle over apparaten over te nemen als hulp nodig is.

### Controle op afstand

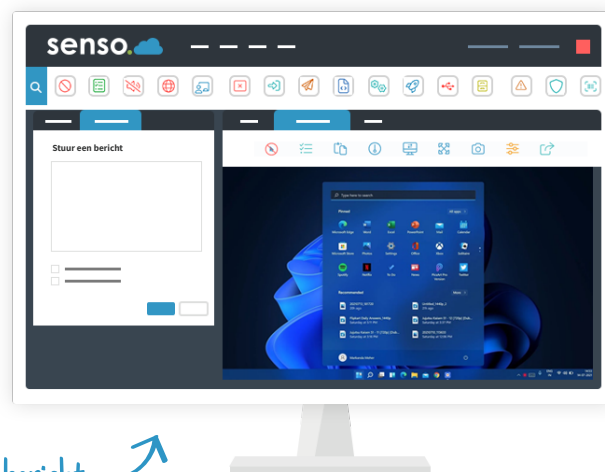
Neem eenvoudig de controle over apparaten. Help een gebruiker op een eenvoudige manier of neem de controle van het apparaat of meerdere apparaten over.

## Verstuur een bericht

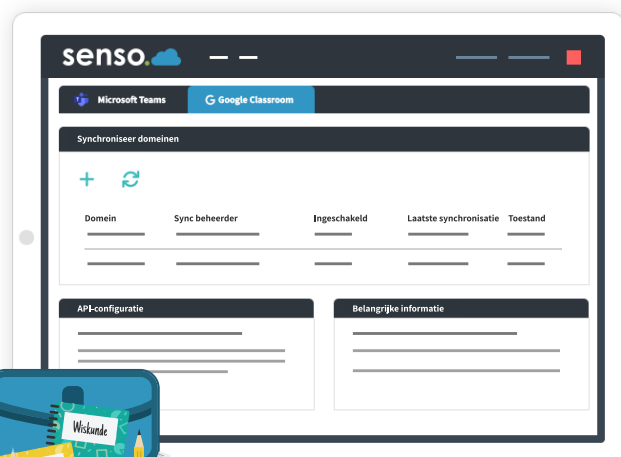
Stuur een bericht naar een enkele leerling of naar meerdere leerlingen. Moedig studenten aan in slechts een paar klikken.

## Vervangende leerkracht

Deel groepen met vervangende leerkrachten of helpers. Beheerders kunnen een vervangende leerkracht uitnodigen om al de vereiste lessen te zien.



Verstuur een bericht ↗



## Microsoft Teams-synchronisatie

Synchroniseer moeiteloos en automatisch de Microsoft Teams-groepen van uw school of bedrijf voor een eenvoudige toegang tot de nodige schermen.

## Google Classroom-synchronisatie

De Google Classroom-groepen van je school kunnen automatisch worden gesynchroniseerd voor eenvoudige toegang tot de nodige schermen.

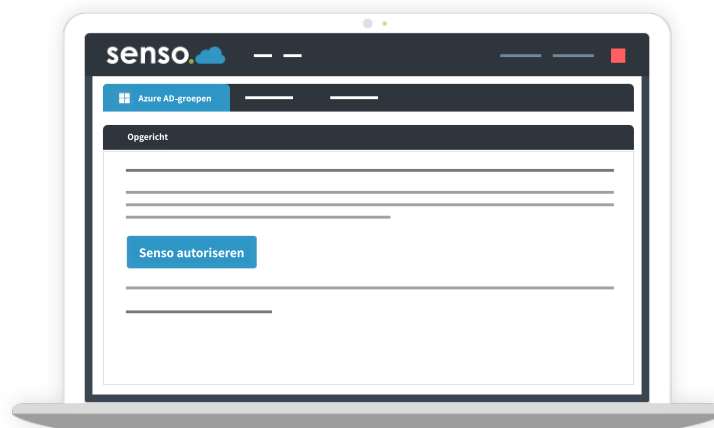


## Azure AD

Azure AD biedt toegang tot groeperings- en gebruikersgebaseerde informatie. Dit staat automatische synchronisatie toe.

## Gebruikers update

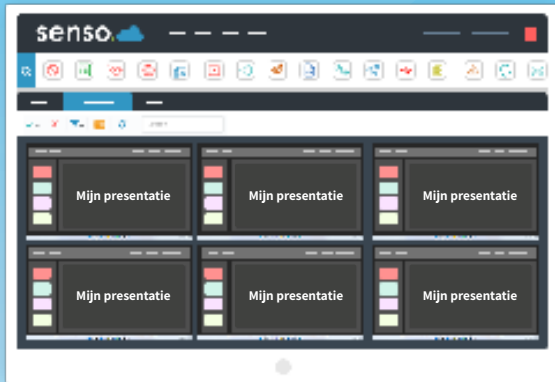
Update de gebruiker met één enkele klik of plan een update voor een zelf gekozen tijdstip.



↖ Azure AD



# TOEZICHT EN BEHEER VOOR DE KLAS



Broadcast je scherm

## Broadcast je scherm

Hiermee kunt je je scherm of het scherm van een andere leerling delen met de rest van de klas. Perfect voor het delen van presentaties.

## Launch

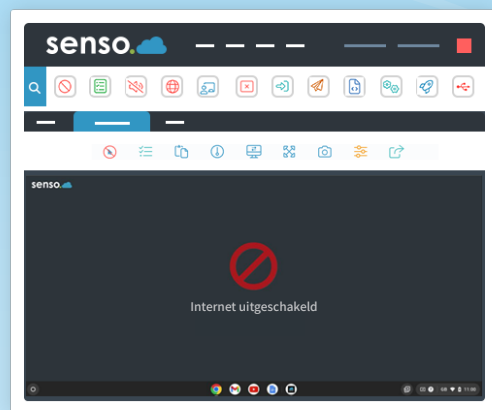
Open een applicatie of een specifieke website voor de hele klas en houdt je leerlingen aandachtig.

## Geluid blokkeren

Demp het geluid van apparaten in je klas of wijzig het volumenniveau van een apparaat om afleidingen te beperken.

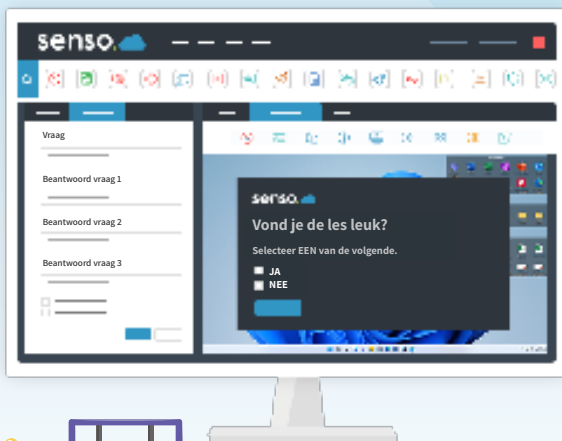
## Web blokkeren

Schakel internettoegang eenvoudig uit en weer aan terwijl je essentiële applicaties aangesloten blijven.



Web blokkeren

## Q&A-module



## Q&A-module

Stel de hele klas een meerkeuzevraag en bekijk de resultaten, of stuur een vraag naar een enkele student.

## Livechat met gebruikers

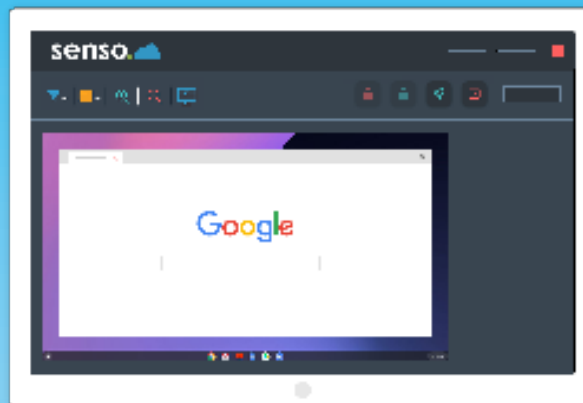
Maakt een chat tussen een console en een gebruiker mogelijk. Ideaal om leerlingen ondersteuning op afstand aan te bieden tijdens de lessen.

## Slimme synchronisatie

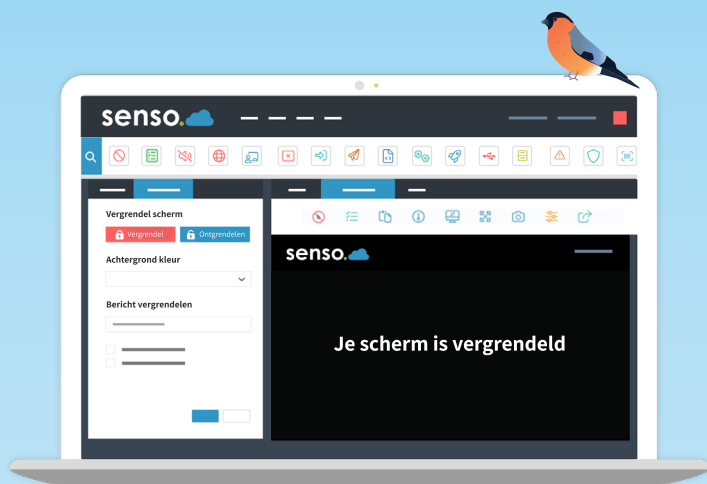
Hiermee kan je eenvoudig al je klasgroepen importeren. Zo kan personeel toegang krijgen tot de juiste groepen en live thumbnails.

## Sluit Tabblad

Sluit met slechts een paar klikken het actieve browsertabblad van uw leerlingen. Zo kan je de aandacht terug te brengen naar de taak die voorhanden is.



Sluit Tabblad ↗



↖ Vergrendel scherm

## Vergrendel scherm

Vergrendel de schermen van geselecteerde apparaten. Krijg de aandacht van iedereen door middel van een aanpasbaar bericht.

## Verstuur bestand

Open en verstuur bestanden van overal naar een of meerdere apparaten. Je hebt de mogelijkheid om de bestanden als beheerder te behandelen.

## Gebruikers Tool Bar

Toon een werkbalk met de optie Show Support Ticket, Anonieme Meldingen, lid worden van PIN-groepsopties en de optie Bezorgdheid Tonen.



# WAT ONZE KLANTEN ZEGGEN



## BETERE PRIJS-KWALITEITVERHOUDING

“We wilden Impero ook uitproberen, maar er werd gezegd we de vele bugs erin gewoon moesten negeren. De foutjes zouden tegen volgend jaar wel verdwenen zijn. Dit terwijl Impero minder functionaliteit geeft voor meer geld.”

**Sander Loones | Talent-Is**



## HELPDESK IS ERG HANDIG

“Tot nu toe gaat alles goed met Senso. Als er een probleem is maken we gebruik van de helpdesk, wat altijd zeer handig is.”

**Michiel Verheye | Visitatie**



## BETERE PRIJS-KWALITEITVERHOUDING

“Kan je alsjeblieft een profaccount voor mij aanmaken? Ik ben erg enthousiast over het webinar van Ben! Als je nog opgenomen webinars hebt dan mag je die zeker naar mij doorsturen.”

**Tom Bronckaers | Atheneum Sint-Truiden**



## BETERE PRIJS-KWALITEITVERHOUDING

“Wij gebruiken Senso.cloud nu reeds een aantal weken en zijn uiterst tevreden van de mogelijkheden en het gebruiksgemak.

We kunnen de computers in ons netwerk eenvoudig monitoren en er zijn veel technische tools die je kan gebruiken om je werk als ICT-coördinator te vereenvoudigen.

Je kan ook bepaalde computerlokalen of groepen de toegang ontzeggen tot bepaalde websites of applicaties, wat uiteraard een grote meerwaarde is bij het online toetsen.

Eerst waren we wat sceptisch over het feit dat dit cloud-software is en we hadden schrik dat dit traag zou werken, maar we merken helemaal geen vertragingen op ten opzichte van een lokaal softwarepakket.

We raden Senso.cloud zeker aan voor alle scholen die op zoek zijn naar toegankelijke en gebruiksvriendelijke monitoring-software die betaalbaar is!”

**Senne | Sint-Jozef College**

### De volgende scholen in België die al gebruik maken van Senso.cloud





senso. 

**Brits kantooradres:**

Renato Software Ltd  
Unit 11  
Wheatcroft Business Park  
Landmere Lane  
Edwalton  
Nottingham  
NG12 4DG  
United Kingdom

(UK) +44 (0)115 857 3776